

# Montageanleitung


## Telemetriemodul TC-OEM PS-MEGA

### Gehäuse

Bopla Euromas M226-V0 (120 x 80 x 85mm, IP65)

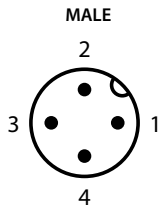
### Steckverbindersystem

- Typ: M12, 4-polig, A-codiert
- TC-OEM-Anschluss: Stecker männlich, 1 m Kabel
- PSMEGA-Anschluss: Buchse, 20 cm Kabel
- Sicherung: 500 mA, Klasse schnell (F), Abmessungen 5 mm x 20 mm



Beispiel PS-MEGA 2

### TC-OEM-Verbindungen

	Pin	Farbe	Signal
	1	Braun	+ (24V)
	2	Weiß	B
	3	Blau	A
	4	Schwarz	- (GND)

### PSMega Verbindungen

	Pin	Farbe	Signal	
			PS-MEGA 1 HCON 15 PLUS	PS-MEGA 2 HCON 25 PLUS
	1	Braun	7	13
	2	Weiß	A	
	3	Blau	B	
4	Schwarz	8	14	

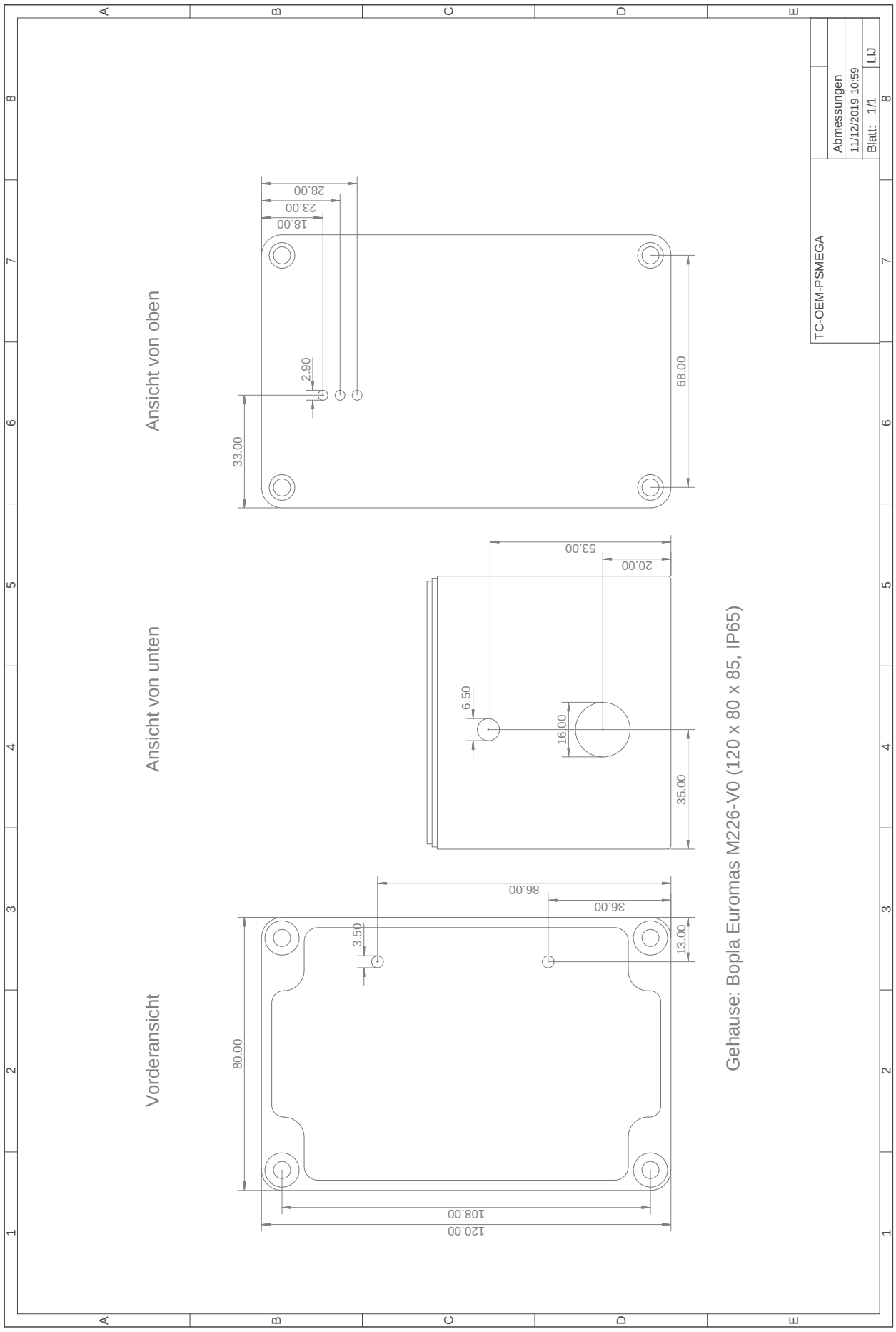
Gehäuseabmessungen auf Seite 3.

## Lieferumfang:



## Typisches Installationsbeispiel für TC-OEM PS-MEGA im Schaltschrank:





TC-OEM-PSMEGA	
Abmessungen	11/12/2019 10:59
Blatt: 1/1	LJ